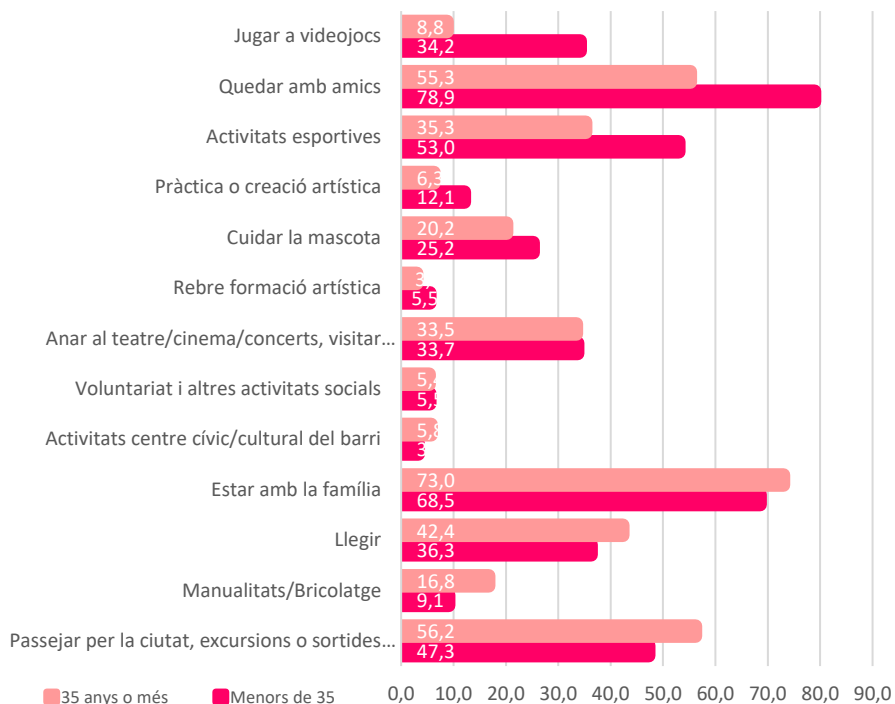


# QUÈ DIUEN LES DADES

Algunes dades estadístiques que ens ajudaran a confirmar o desmentir allò que pensem sobre la pràctica i el consum cultural dels joves, les principals barreres que es troben a l'hora de participar o les seves preferències pel que fa a l'ús del temps lliure, a la llengua o als espais per a la cultura.



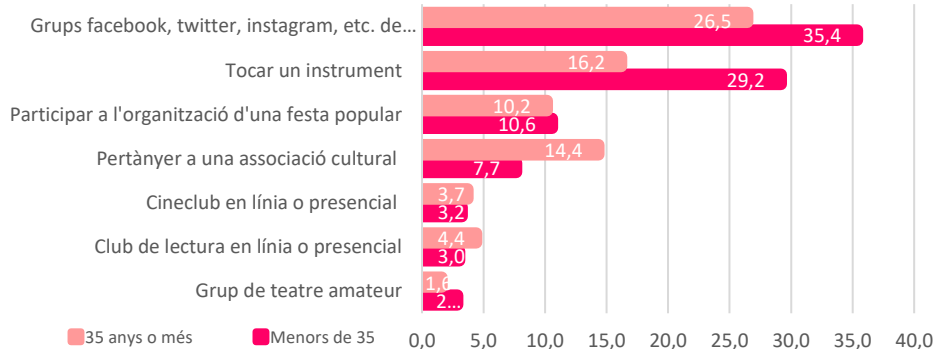
## 1 Activitats habituals en el temps lliure



Quan tenen temps lliure, els joves queden més amb els amics, juguen més a videojocs, fan més esport, es cuiden més de la mascota, però també fan més pràctica o creació artística, van més al teatre, al cinema, a concerts o a visitar museus, reben més formació artística i fan més voluntariat.

En canvi, fan menys activitats al centre cívic del barri, passegen menys, llegeixen menys, estan menys amb la família i fan menys manualitats o bricolatge.

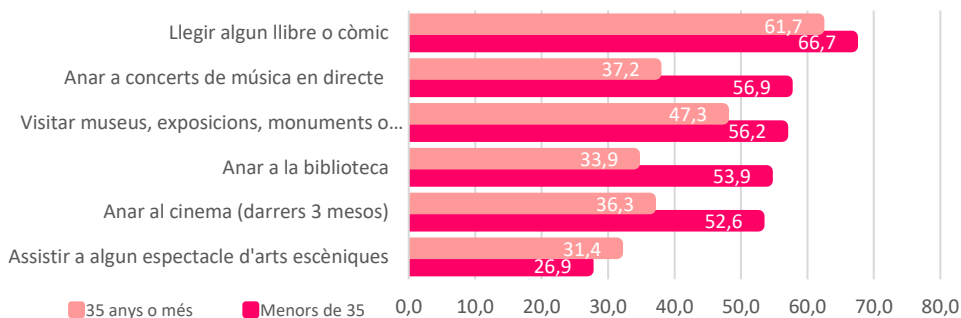
## 2 Participació cultural activa



Més del 35% dels menors de 35 participen en grups de contingut cultural a les xarxes socials, gairebé un terç toquen un instrument i un 10% participen en l'organització de festes populars.

Entre les persones de més de 35 anys, un percentatge similar col·labora en l'organització de festes i un 14% pertany a una entitat cultural (front al 7,7% dels més joves), però només un 16% toca algun instrument.

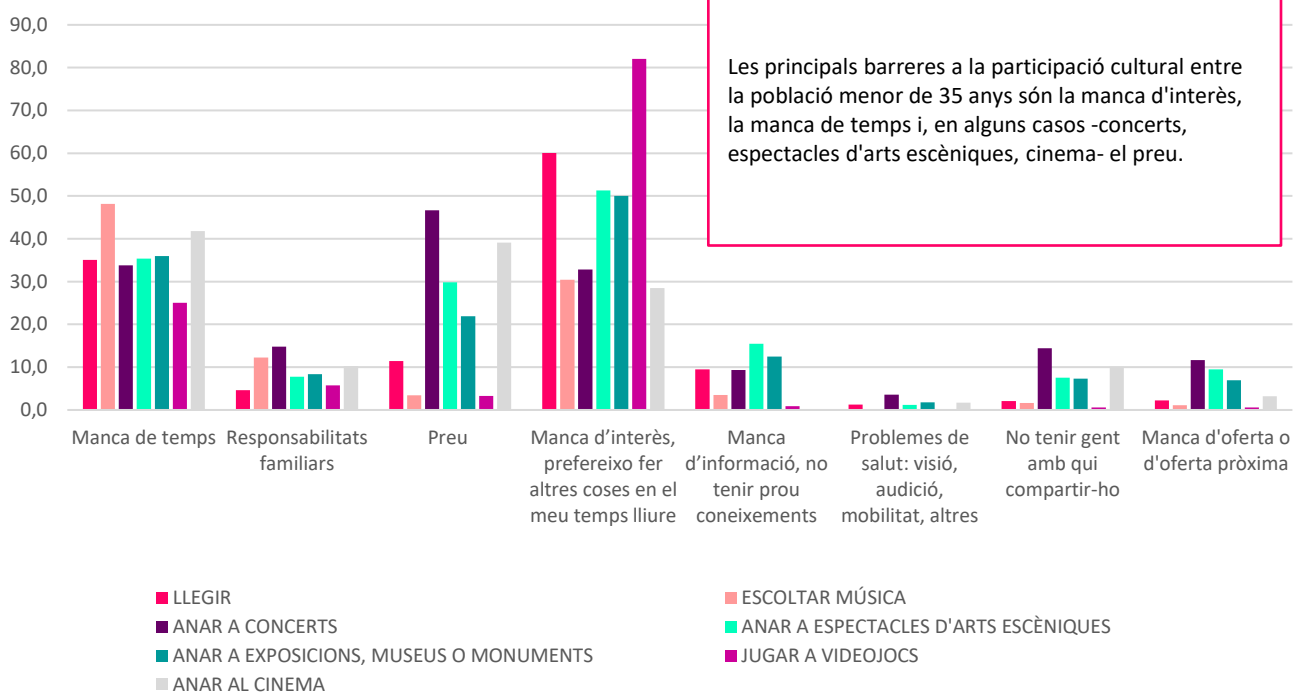
## 3 Consum cultural els darrers 12 mesos



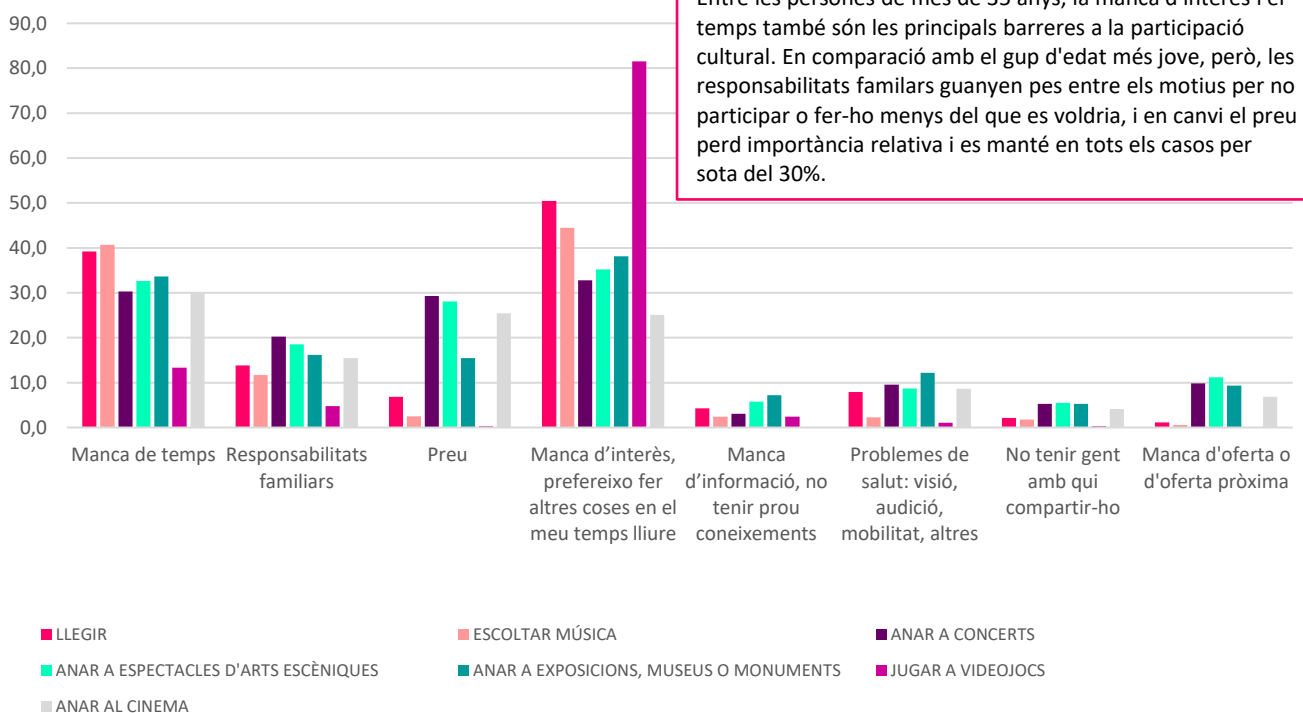
Les taxes de consum cultural de la població menor de 35 supera la dels majors de 35 en totes les categories analitzades excepte l'assistència a espectacles d'arts escèniques.

## 4 Barreres a la participació cultural

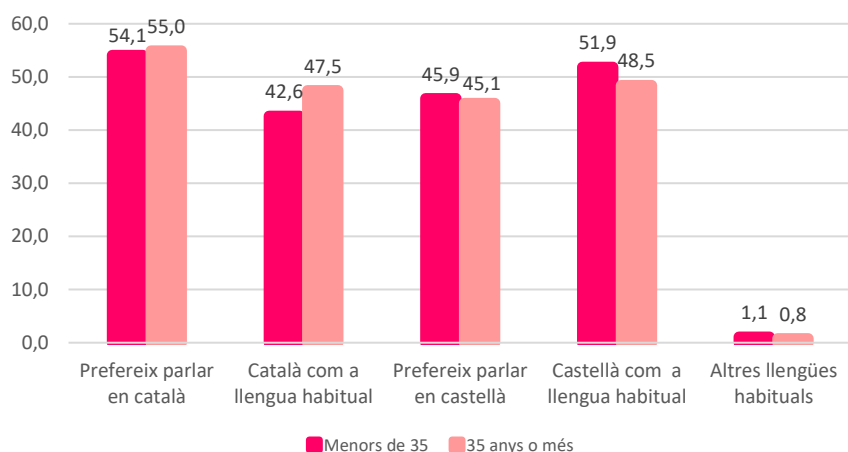
### Menors de 35 anys



### Població de 35 anys o més

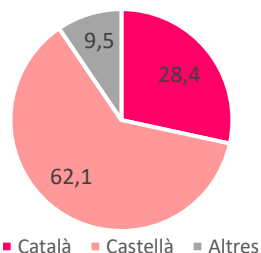


## 5 Ús del català



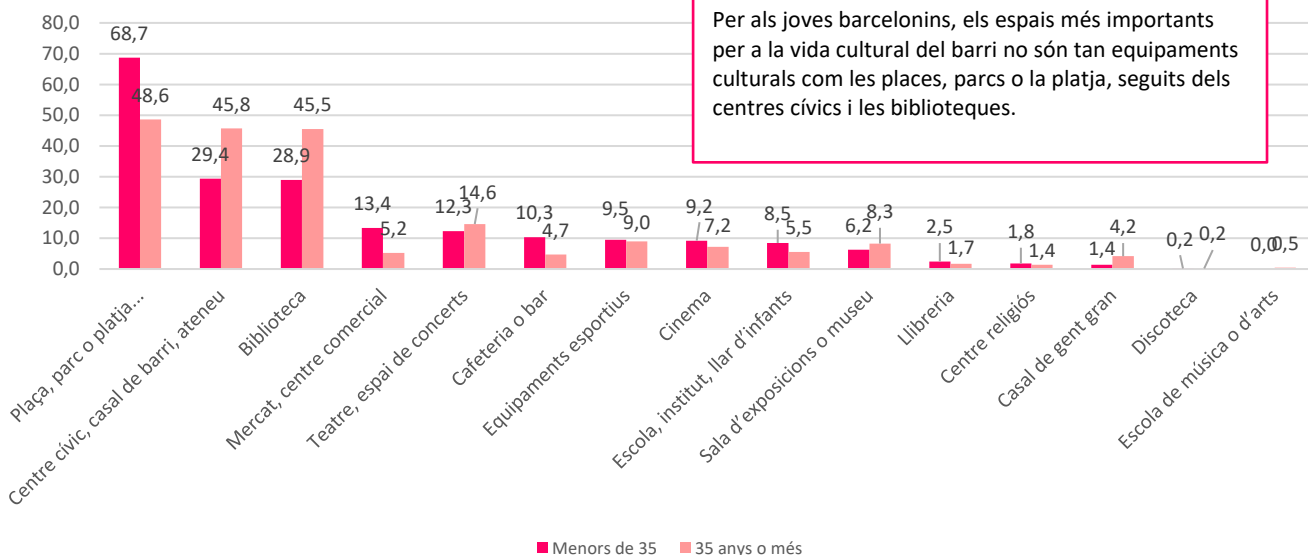
Més de la meitat dels joves de Catalunya prefereix parlar en català, però només un 43% ho fa habitualment. Els percentatges entre els majors de 35 són similars, amb un ús habitual del català lleugerament superior.

A la ciutat de Barcelona, l'ús del català entre els joves es redueix fins al 28,4% segons dades de l'Enquesta de joventut de Barcelona 2020.



Els gràfics anteriors estan elaborats a partir de dades de l'Enquesta de participació cultural a Catalunya 2022, amb participació de persones de 14 anys o més. <https://analisi.transparenciacatalunya.cat/Cultura-oci/Enquesta-de-participaci-cultural-a-Catalunya-2022/mp6h-fmx8>

## 6 Espais importants per a la vida cultural del barri



Per als joves barcelonins, els espais més importants per a la vida cultural del barri no són tan equipaments culturals com les places, parcs o la platja, seguits dels centres cívic i les biblioteques.

Font: Enquesta de participació i necessitats culturals de Barcelona 2022.